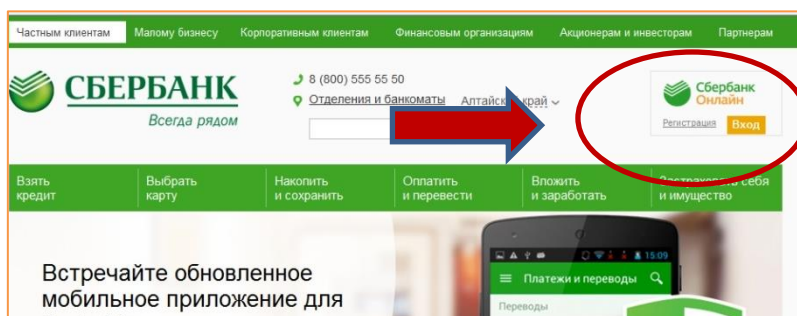


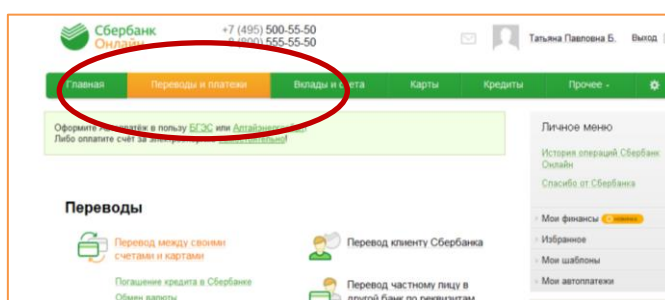
# Как совершить оплату в адрес Алтайского промышленно-экономического колледжа через Сбербанк Онлайн?

1. На сайте [www.sberbank.ru](http://www.sberbank.ru) перейдите по ссылке «Сбербанк Онлайн».

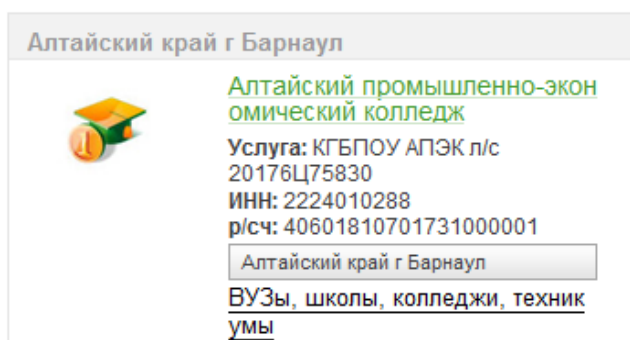


2. Введите логин и пароль (либо получите их через пункт «Регистрация», для этого Вам понадобится банковская карта с подключенной услугой «Мобильный банк»)

3. Выберите пункт меню «Платежи и переводы»

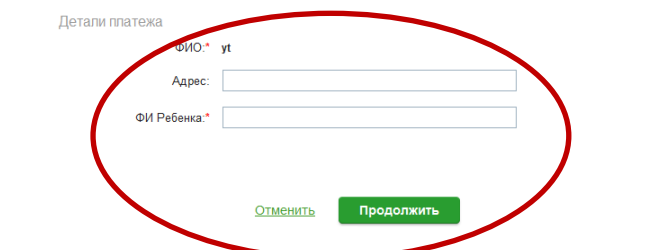


4. В строке поиска введите ИНН 2224010288. Выберите Алтайский промышленно-экономический колледж



5. Далее выберите карту списания и укажите ФИО плательщика > Продолжить > Введите адрес плательщика и назначение платежа > Продолжить > Введите ОКТМО

**01701000, Код бюджетной классификации  
(00000000000000000000130 для платных услуг или  
00000000000000000000180 для добровольных взносов)>  
Продолжить > Заполните данные документа,  
удостоверяющего личность > Введите сумму платежа >  
Продолжить**




Детали платежа

ФИО:\*

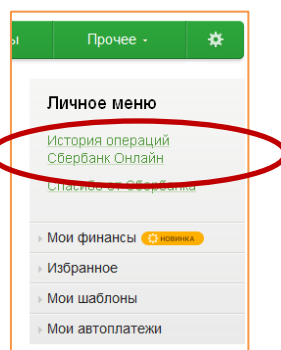
Адрес:

ФИ Ребенка:\*

**6. Подтвердите оплату по смс. Распечатайте чек.**



**7. Чек будет доступен в течение двух лет в разделе «История операций».**



**8. Также чек можно распечатать на устройстве самообслуживания по карте, следуя пунктам меню: Платежи и переводы > История операций > Выберите необходимую операцию > Напечатать чек**

